

# 道具用途一覧



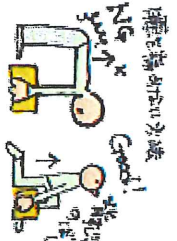
**剣スコップ**  
固い土・  
堆積した泥

**角スコップ**  
床下の泥出し  
道路や側溝などの  
平たい所

10能  
土のろ  
縁の下・側溝

**ミニスコップ(コチ)**  
家の中の細かい泥

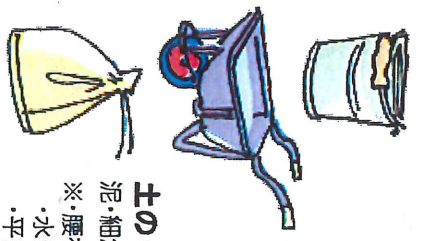
**じょれん・どろぐわ**  
側溝



**バケツ**

そうきん・タオル洗い  
※取っ手が壊れるので入れすぎ注意  
壊れにくい丈夫なものがよい

**一輪車**  
荷物・泥の運搬、水を入れるなど  
※深いタイヤがオススメ



**土のう袋**

泥・細かいわれき・廃棄物を入れる  
※・腰を痛めるので6〜7割以上は入れない  
・水は時間がたてば抜けるので気にしない  
・平に積み重ねると崩れにくく、キレイ  
・泥が流れ出さないようしつかり口を結ぶ

**パール(大・小)**  
土壁落とし・家具の解体  
床板はがし・側溝の蓋開け  
テコがわり

**かけや**  
土壁落とし


**のこぎり**  
流木などの裁断  
フローリングの床板はがし  
※型枠用か植木用が便利

**デッキブラシ・たわし**  
床板・道路・壁掃除

**水切り**  
※雑巾より便利



**モップ**  
水切り・拭き掃除



## ★土のう袋をしばるコツ




※液体状の泥などはほどけると出てまってしまうため、しつかりと結ぶ。



**ほうき**  
掃き掃除  
※室内用と屋外用と  
分けて使う

**雑巾・タオル**  
拭き掃除  
※普通タオルがなにかと便利。  
大きいとかえって不便



**スポンジ・歯ブラシ**  
細かいところの掃除

**ちりととり**  
水切りがわり  
狭いところの泥だし  
※割れにくい金属製が  
オススメ

## あとと便利な道具たち




**左官用フネ**  
機材・長靴の洗浄  
※資材担当で活躍

**高圧洗浄機**  
高いところの洗浄  
道具の掃除  
※レンタルあり

**チェーンソー**  
流木・倒壊家屋の処理  
※使い慣れている人のみ


**ブルーシート**  
家財などの下に敷く  
資材の保管・屋根補修



**パワーショベル**  
荷物運搬・かたき撤去  
泥だしなど  
※レンタルあり・免許  
必須、バケツサイ  
ズ0.1立米が手ごる



**フレコン(トシ袋)**  
大量の泥  
※重機での回収が必要



**軽トラツタ**  
人・物の運搬  
※小回りが利いて  
狭い道でもOK。  
レンタルあり

## ■安全と衛生 無理せず、ケガなく

**粉塵**  
まれに短時間で病気を起こす恐れあり。  
→粉塵用のマスクやタオルでカバー  
**熱中症**  
大量の汗や通気性の悪い服での作業・睡眠不足・お酒の飲み過ぎに注意！  
→水分・塩分(水だけじゃダメ)・休憩



**破損風**  
深い刺し傷に注意！  
→ケガをしないように長袖・手袋・長靴・安全靴を装着する  
**活動後はうがい・手あらい！**  
目に泥がよく入るので真水があると便利。

発行：認定特定非営利活動法人 レスキュー・ストゥア・ヤード  
協力：全国社会福祉協議会 / 全国ボランティア活動振興センター

Supported by 日本 THE NIPPON 財団 FOUNDATION